

14. BMW純正マルチコントローラーを使用する

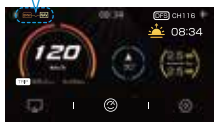
車両のメーターパネルがメインインターフェース状態にあるときにメニューボタンを操作し、操作フォーカスモードを「NAV」に切り替えると、BMW純正マルチコントローラー(Wonder Wheel)で本機を操作することができます。
※ 車種・年式により操作が異なる場合があります。

① 操作フォーカスモードを「NAV」に切り替える。

メニューボタンを **上**に長押し

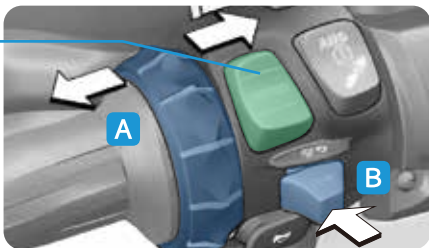


メニューボタンを **下**に短押し



② トグル操作(A)とプッシュ操作(B)※で本機の操作を行う。

※ プッシュ操作はホイールの縦スクロールが無効の場合に使用します。



A トグル操作 : ホイールを左または右に傾ける


B プッシュ操作 : ウィンカースイッチを押す

縦スクロール操作を有効にするとホイールを回す動作を操作に使えます。

※縦スクロール操作の有効/無効はリモコン設定にて切り替えられます。

→p11 11. リモコン設定

<縦スクロール: 有効>



■ 無線リンク画面の操作 (スマートフォンミラーリング画面)

- A : 「↑ ↓」上下にスクロール: アプリケーションを選択
- 「→」右にトグル: 決定
- 「←」左にトグル: 戻る

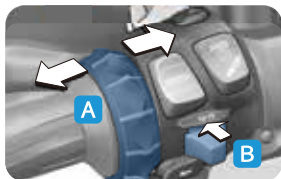
■ 音楽再生/通話の操作

- A : 「← →」左右に短くトグル: 曲を変更
- 「→」右にトグル: 通話に回答
- 「←」左にトグル: 通話を終了
- 「→」再生中に右にトグル: 一時停止 / 再開

■ 画面の切り替え

- A : 「← →」左右に長くトグル: 画面を切り替え

<縦スクロール: 無効>



■ 無線リンク画面の操作 (スマートフォンミラーリング画面)

- A : 「← →」左右にトグル: アプリケーションを選択
- 「→」右にトグル: 通話に回答
- 「←」左にトグル: 通話を終了

B : 短押し: 決定

■ 音楽再生/通話の操作

- A : 「← →」左右に短くトグル: 曲を変更
- 「→」右にトグル: 通話に回答
- 「←」左にトグル: 通話を終了
- 「→」再生中に右にトグル: 一時停止 / 再開

■ 画面の切り替え

- A : 「← →」左右に長くトグル: 画面を切り替え